



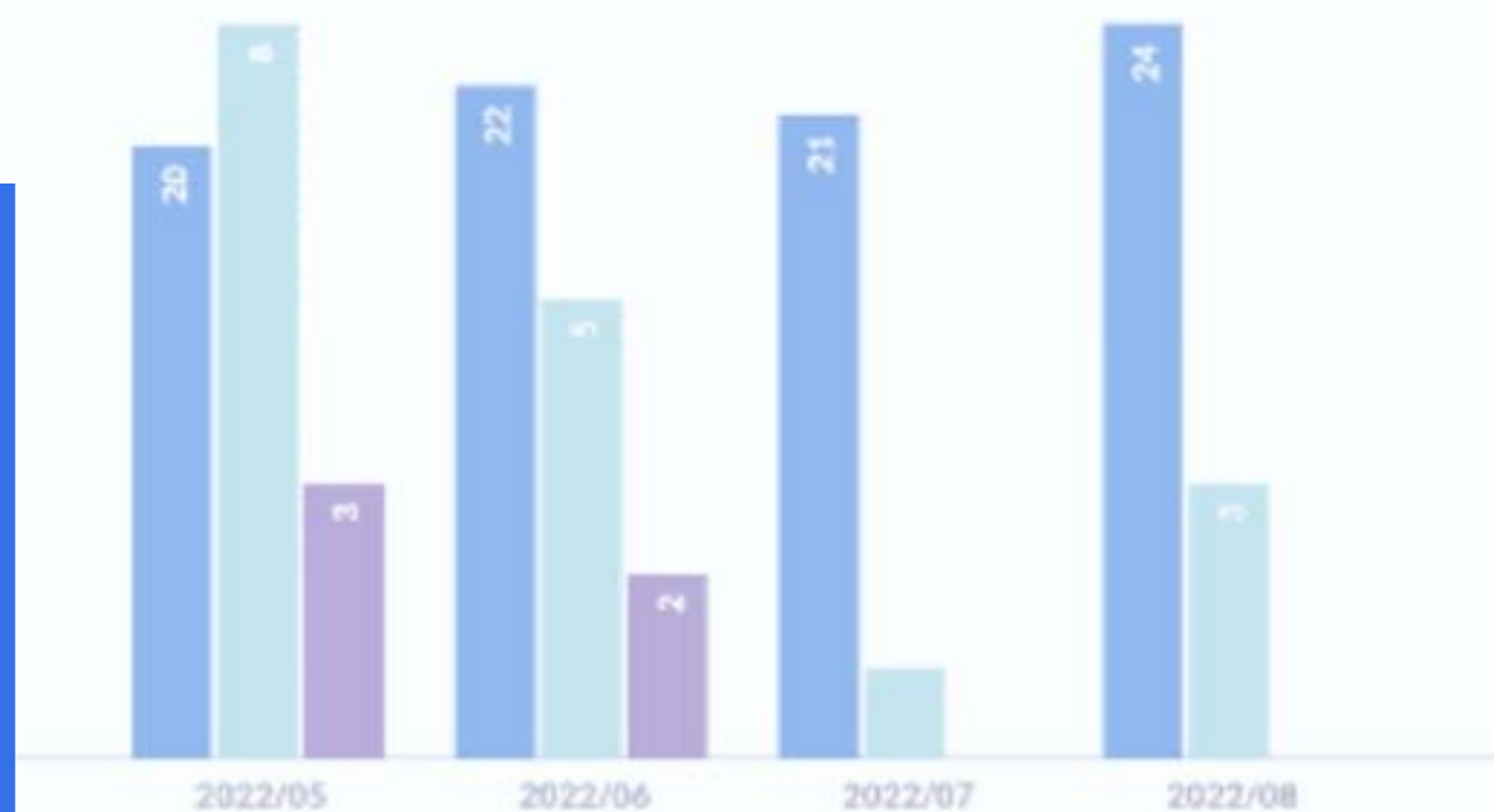
Apresentação da Parceria

Plataforma de Gestão de Pacientes Internados e Auditoria em Saúde

www.carefy.com.br

Número de Internações, admissões e altas no mês

● Internações ● Admissões ● Altas



Cenário

Saúde Suplementar Desafios do Setor



Concentração do Mercado e Concorrência

43% dos Beneficiários estão concentrados nas 10 maiores operadoras do país, de acordo com a ANS. (Mar, 2023).



Aumento dos Custos e Desperdícios

20% dos custos são desnecessários nas internações, de acordo com o IESS.



Processos que geram ineficiência

54% das Unimeds ainda fazem algum processo manual na Auditoria, de acordo com uma pesquisa realizada pela Carefy.

Nossas soluções

Uma única plataforma centrada na jornada do paciente internado dentro da Operadora.



MÓDULO 1 - APOIO A TOMADA DE DECISÃO

Autorização de Guias Médicas

Sugestão de Autorização

Através do modelo de regras ou Inteligência artificial, o sistema indica a ação.

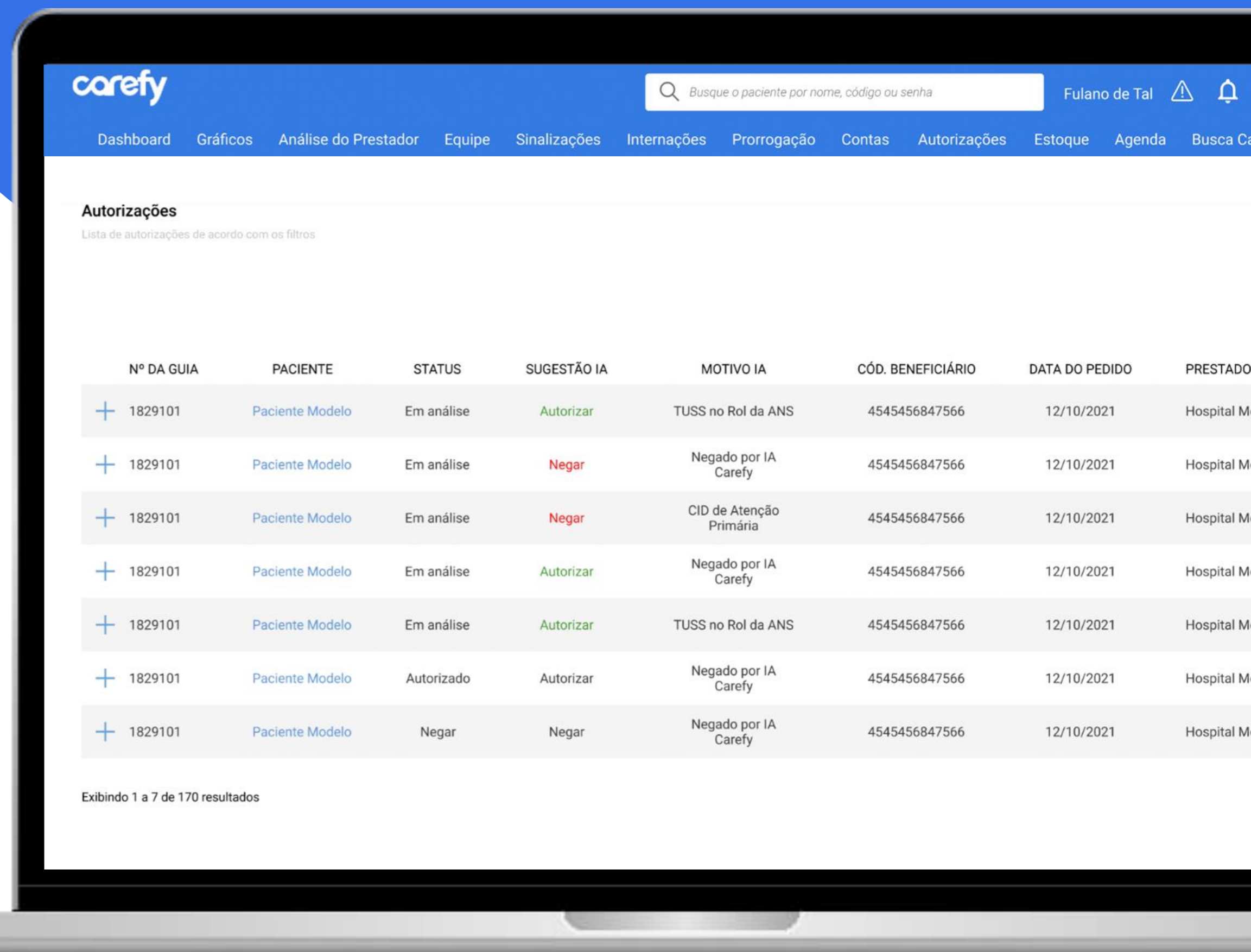
Regras Automáticas

Através dos parâmetros e condições, o Carefy consegue autorizar ou negar de forma automática.

Inteligência Artificial

Através da análise da base histórica, o Carefy consegue identificar padrões e sugerir a ação.

Nº DA GUIA	PACIENTE	STATUS	INTELIGÊNCIA CAREFY	MOTIVO INTELIGÊNCIA CAREFY
1829101	Paciente Modelo	Em análise	Autorizar	TUSS no Rol da ANS
1829101	Paciente Modelo	Em análise	Negar	Negado por IA Carefy



The screenshot shows the Carefy web application interface. At the top, there is a navigation bar with the Carefy logo, a search bar, and user information. Below the navigation bar, there is a section titled "Autorizações" with a subtitle "Lista de autorizações de acordo com os filtros". The main content area displays a table with the following columns: Nº DA GUIA, PACIENTE, STATUS, SUGESTÃO IA, MOTIVO IA, CÓD. BENEFICIÁRIO, DATA DO PEDIDO, and PRESTADOR. The table contains 7 rows of data, each with a plus icon in the first column. The status and suggestion columns are color-coded: green for "Autorizar" and red for "Negar".

Nº DA GUIA	PACIENTE	STATUS	SUGESTÃO IA	MOTIVO IA	CÓD. BENEFICIÁRIO	DATA DO PEDIDO	PRESTADOR
+ 1829101	Paciente Modelo	Em análise	Autorizar	TUSS no Rol da ANS	4545456847566	12/10/2021	Hospital M
+ 1829101	Paciente Modelo	Em análise	Negar	Negado por IA Carefy	4545456847566	12/10/2021	Hospital M
+ 1829101	Paciente Modelo	Em análise	Negar	CID de Atenção Primária	4545456847566	12/10/2021	Hospital M
+ 1829101	Paciente Modelo	Em análise	Autorizar	Negado por IA Carefy	4545456847566	12/10/2021	Hospital M
+ 1829101	Paciente Modelo	Em análise	Autorizar	TUSS no Rol da ANS	4545456847566	12/10/2021	Hospital M
+ 1829101	Paciente Modelo	Autorizado	Autorizar	Negado por IA Carefy	4545456847566	12/10/2021	Hospital M
+ 1829101	Paciente Modelo	Negar	Negar	Negado por IA Carefy	4545456847566	12/10/2021	Hospital M

Exibindo 1 a 7 de 170 resultados

Auditoria Concorrente

Aplicativo Android e iOS (Online e offline) + Plataforma Web

Faça auditoria beira leito através do aplicativo e acompanhe o desempenho dos auditores na plataforma Web.

Principais Funcionalidades:

- Alertas de inconformidades;
- Evolução completa parametrizável;
- Chat;
- Pendências;
- Agenda;
- Anexos e Imagens;
- Relatórios;
- Integração com DRG Brasil.



Prorrogações de Guias

Aplicativo Android e iOS (Online e Offline) + Plataforma Web

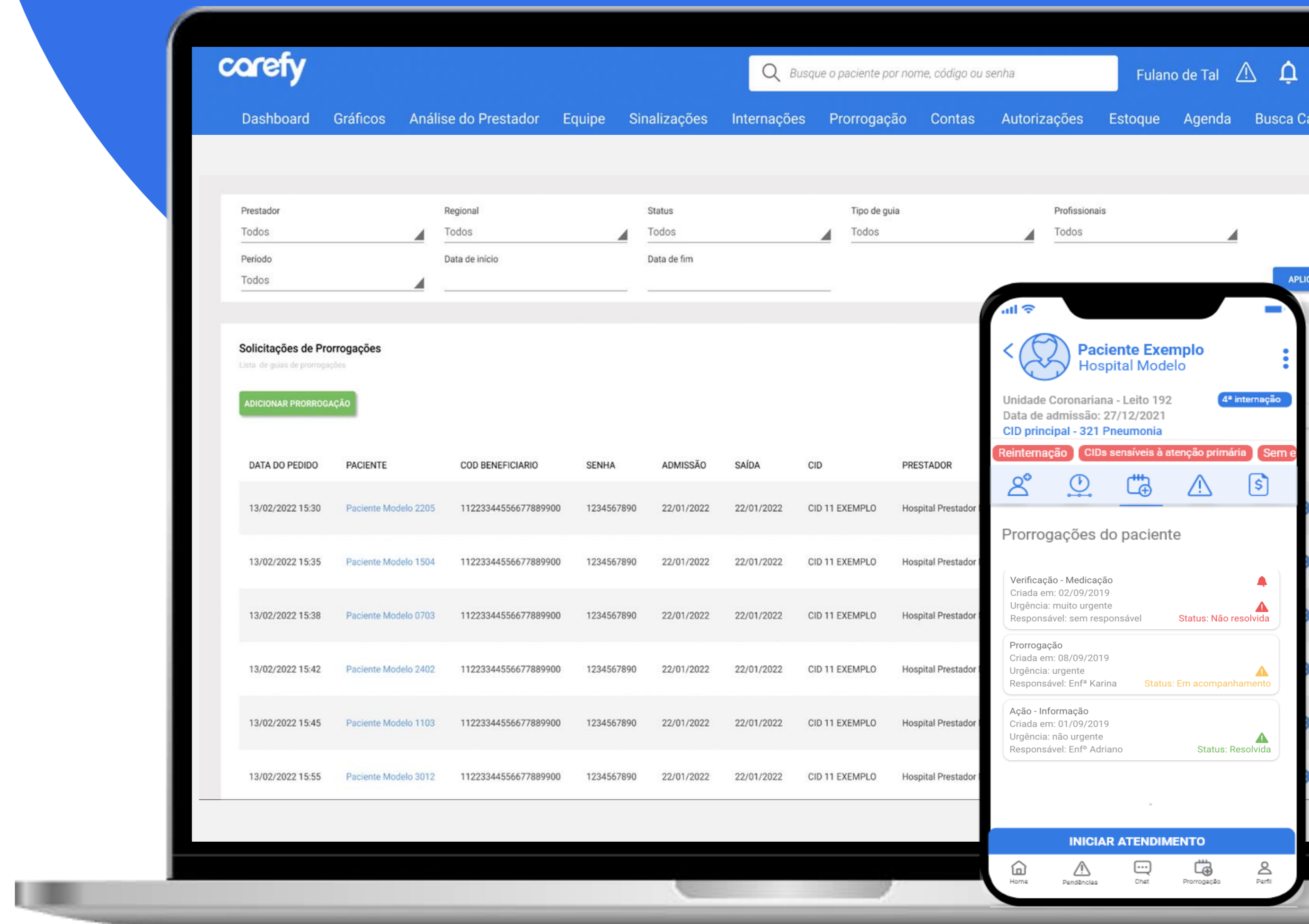
Gerencie pedidos de prorrogação e avalie a efetividade da equipe de auditores e mensure os resultados.

Portal do Prestador

Interaja com o prestador através do portal e gerencie os pedidos.

Mensuração do Custo Evitável

Acompanhe o desempenho dos auditores e o custo evitado com a auditoria nas prorrogações.



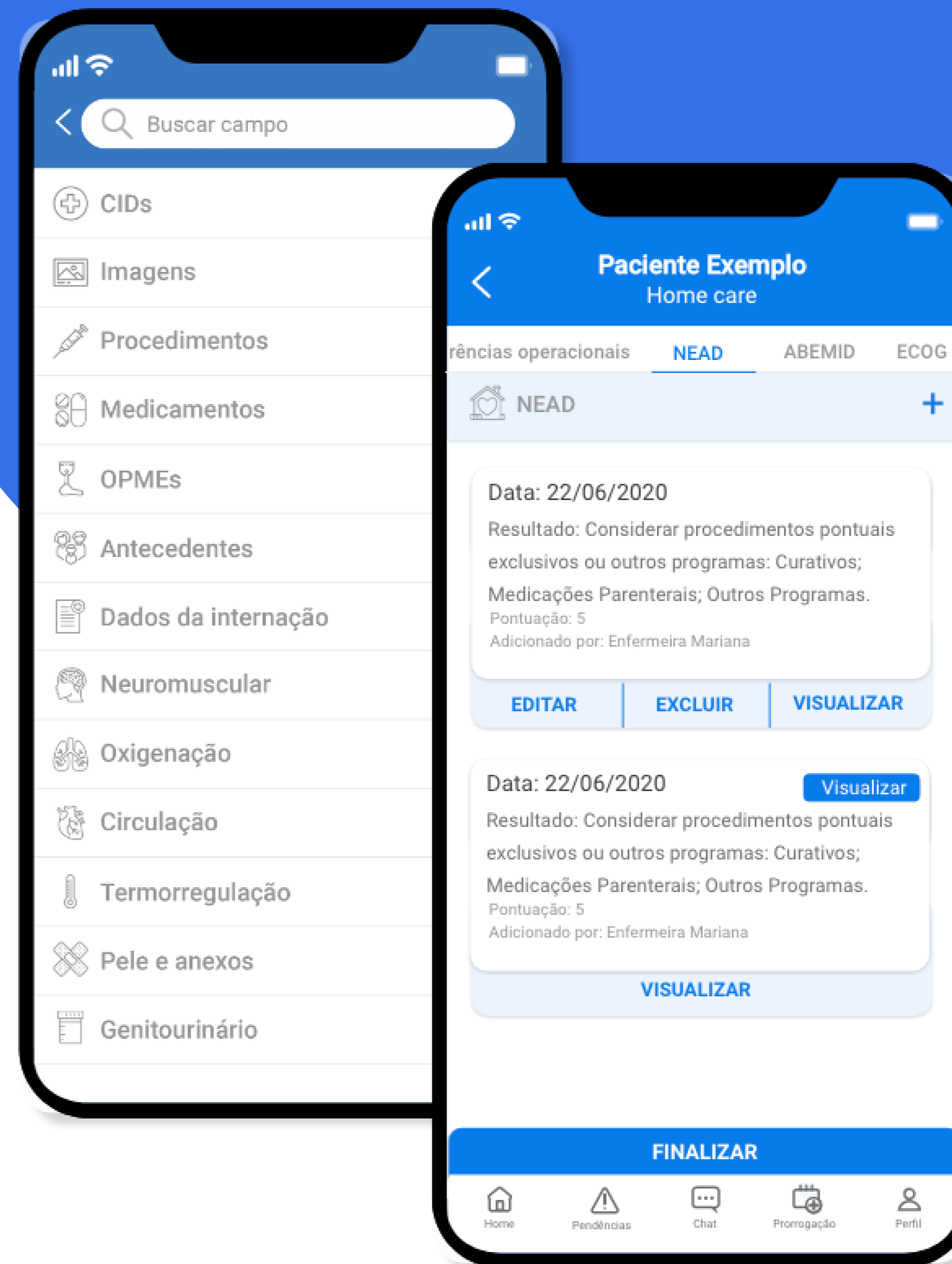
Home Care

Aplicativo Android e iOS (Online e Offline) + Plataforma Web

Acompanhe a internação em casa e tenha acesso ao histórico durante a internação.

Protocolos e funcionalidades:

- Protocolos de desospitalização;
- ABEMID e NEAD;
- Plano terapêutico;
- Evoluções personalizadas;
- Gerenciamento de prestadores;
- Criação pendências;
- Sinalizações de possíveis inconformidades;
- Agendamento de visitas;
- Disponível em Android e iOS;
- Plataforma Web;
- Relatórios e Indicadores.



Auditoria de contas médicas

Auditoria em XML ou Capeante

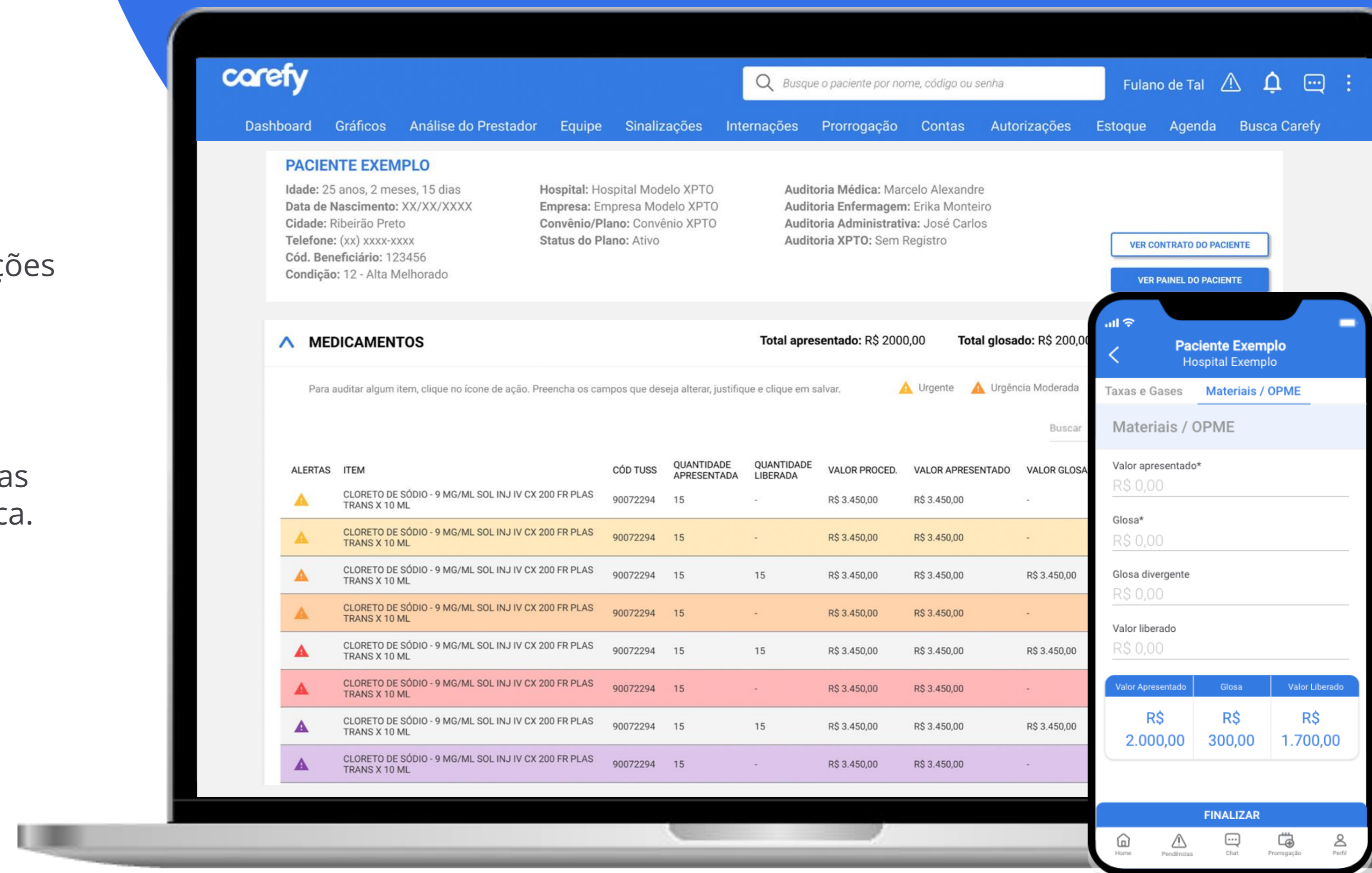
Seja via capeante digital ou arquivo XML, tenha sinalizações de não conformidades e identifique glosas com maior facilidade.

Regras Automáticas e Alertas

Cadastre as regras, glose automaticamente e monitore as principais inconformidades encontradas na conta médica.

Consenso Digital

Troque informações com o prestador no próprio Carefy e agilize o processo.



Indicadores e Dashboards

Indicadores de inconformidades

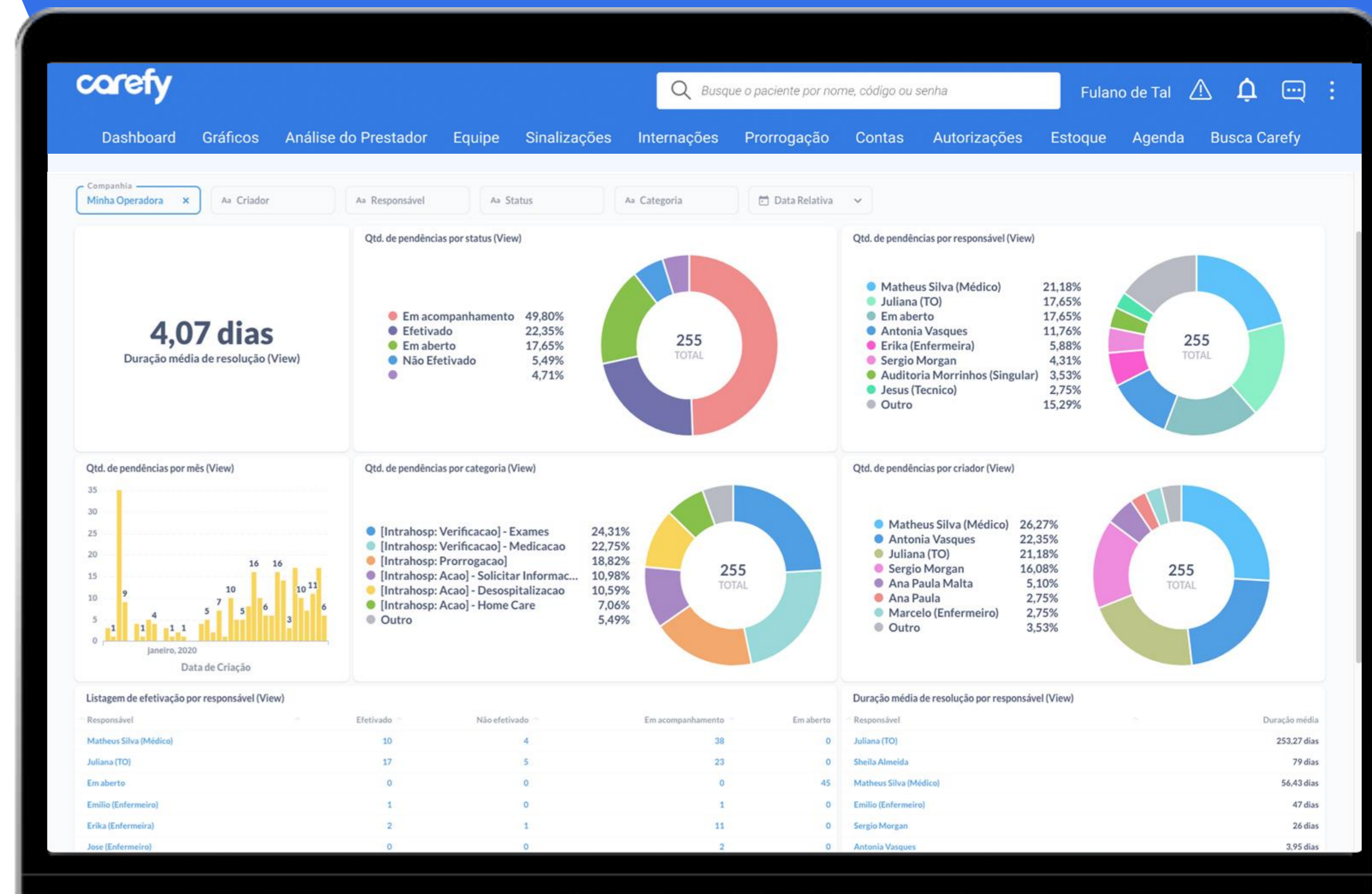
Acompanhe os principais indicadores da operação de forma personalizável e em tempo real.

Acompanhamento das ações da Equipe

Acompanhe a eficiência da equipe e os principais indicadores de performance de cada área.

Acompanhamento da rede Credenciada

Acompanhe a performance dos credenciados de acordo com os indicadores de rede.



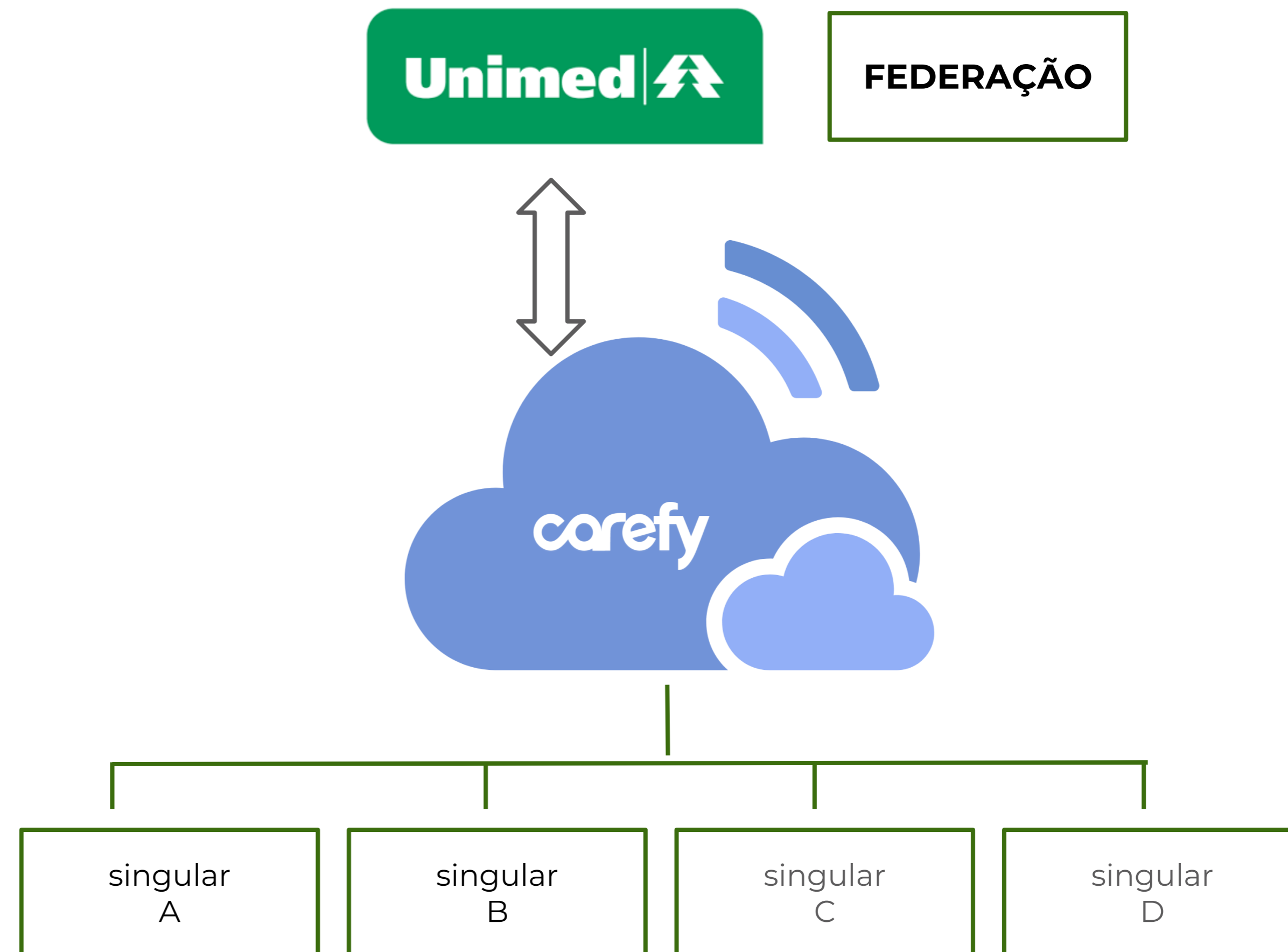
Intercâmbio entre Unimed

Compartilhamento dos dados com a Federação

Federações que possuem o Carefy e tem autorização das singulares, podem trocar informações de pacientes de intercâmbio.

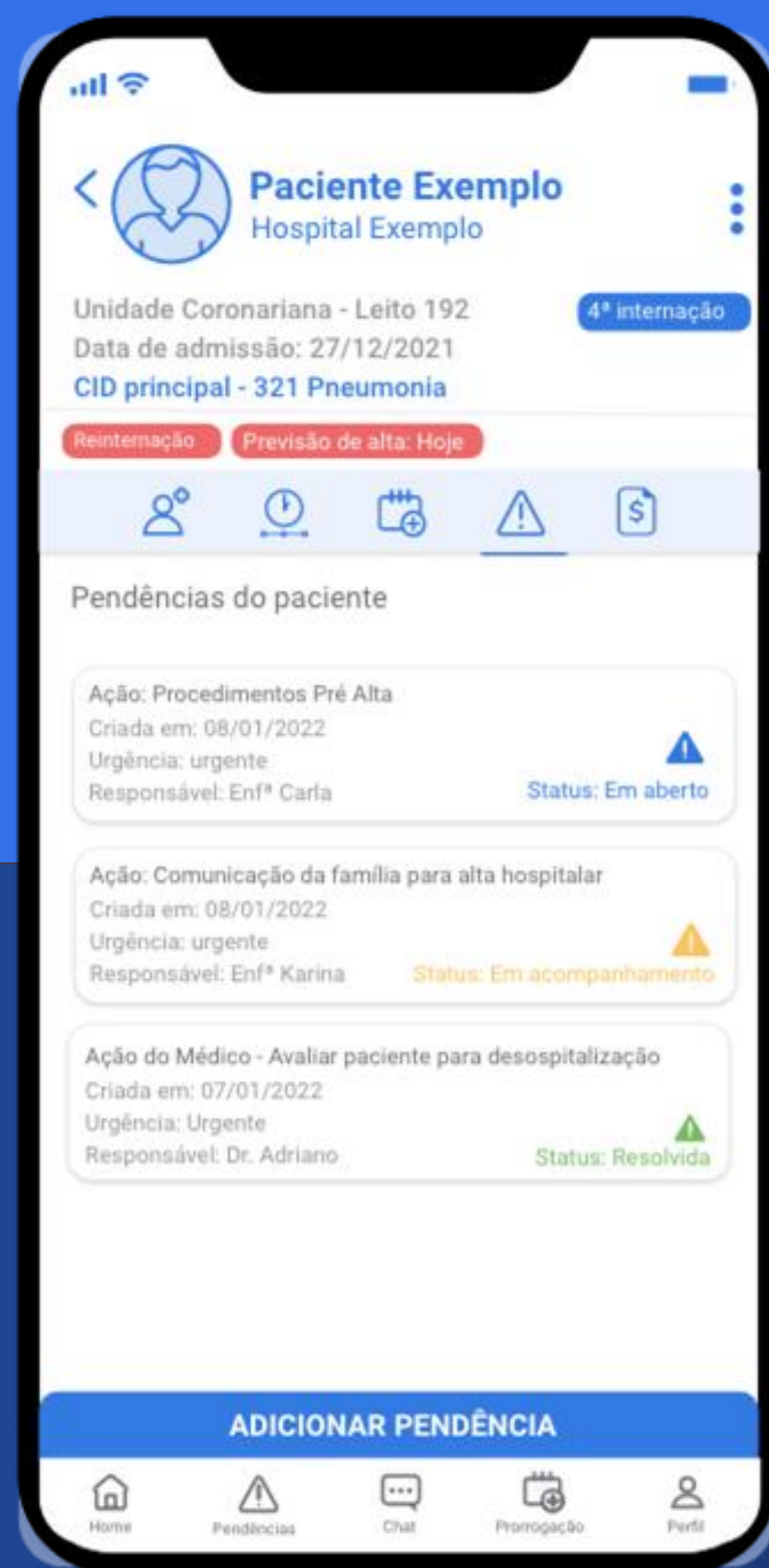
Compartilhamento de dados entre Singulares

Singulares possuem o Carefy e tem autorização das outras singulares, podem trocar informações sobre pacientes de intercâmbio.



Aplicativo Móvel

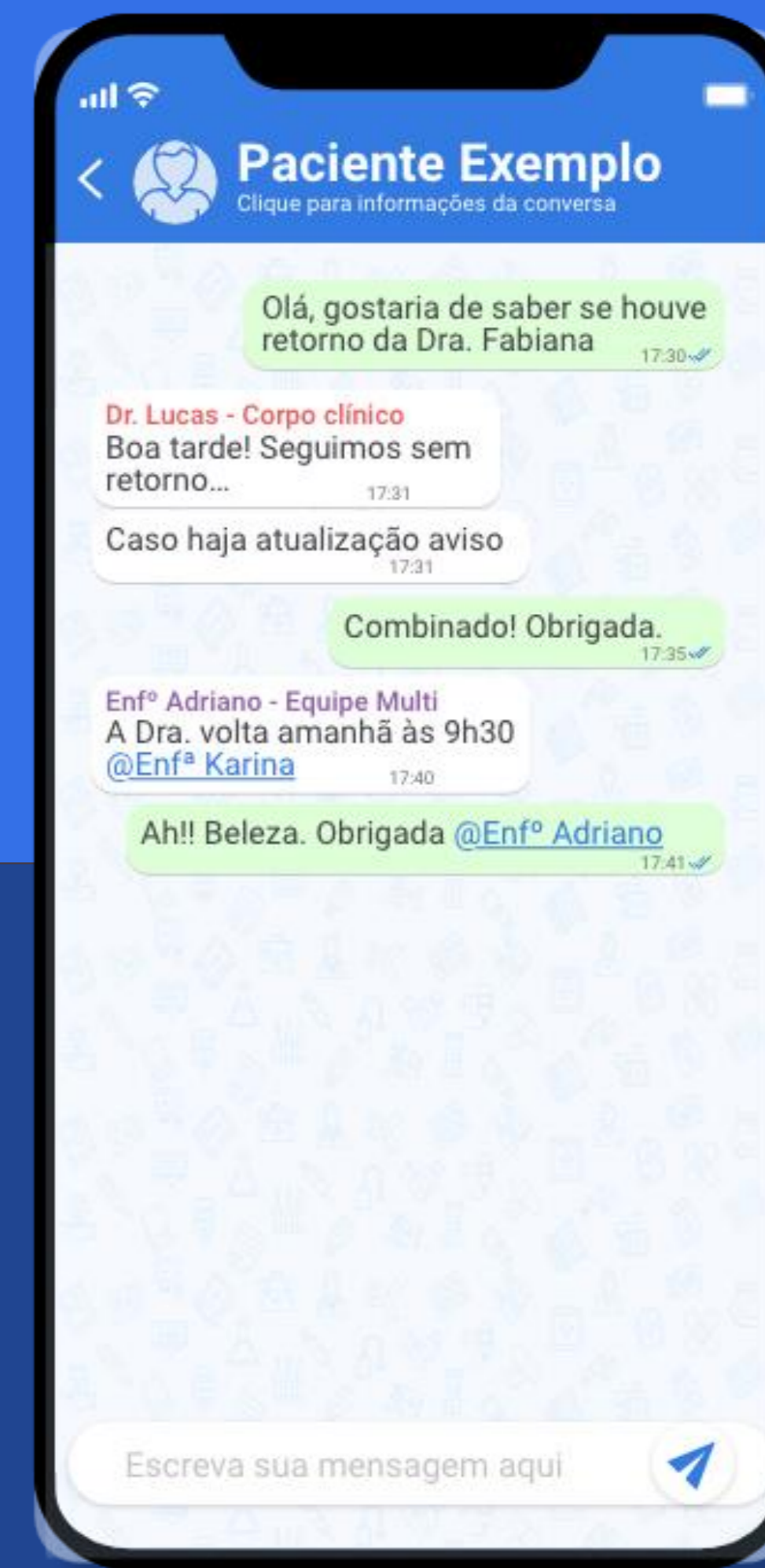
Funcionalidades



Pendência



Perfil do Paciente



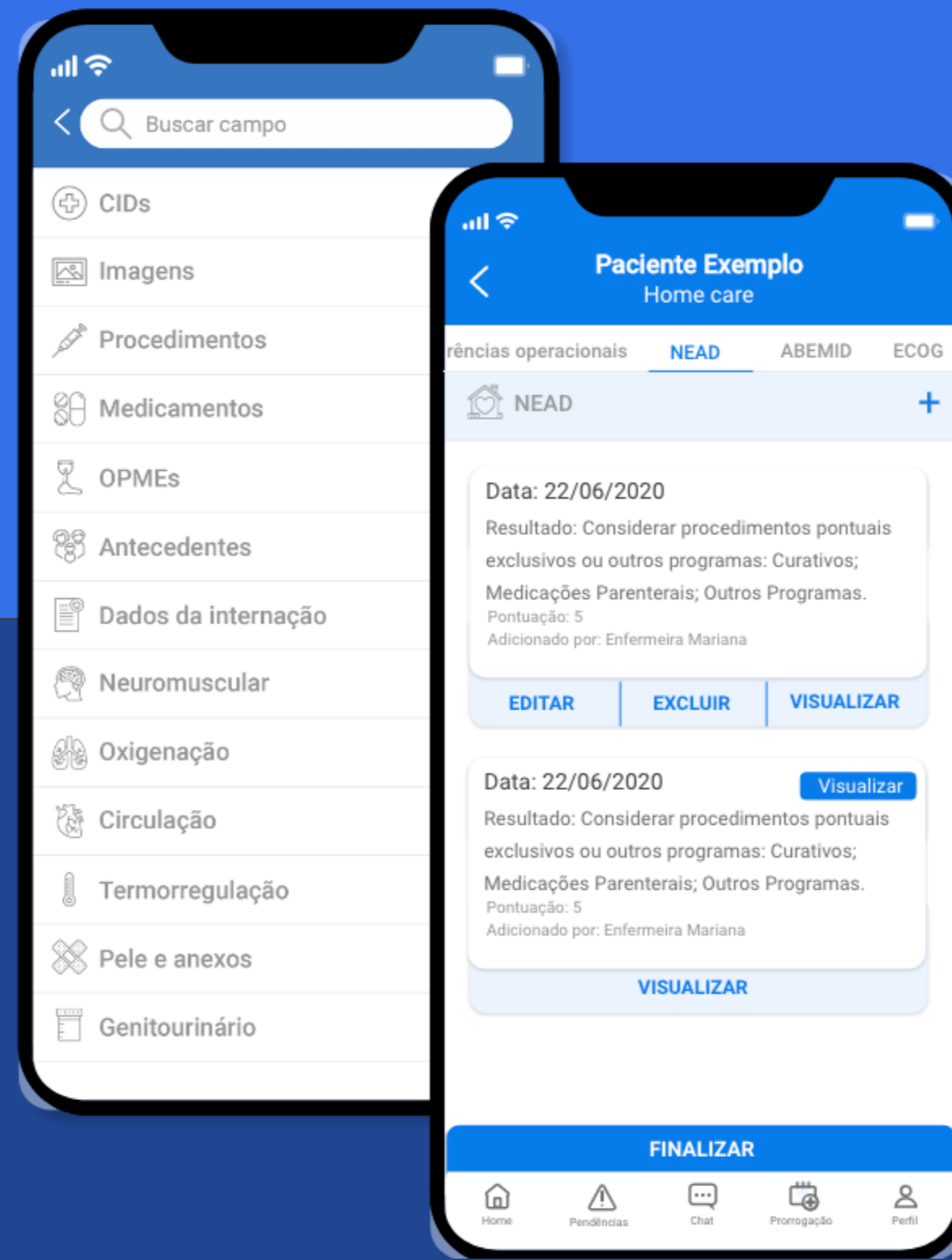
Chat

Aplicativo Móvel

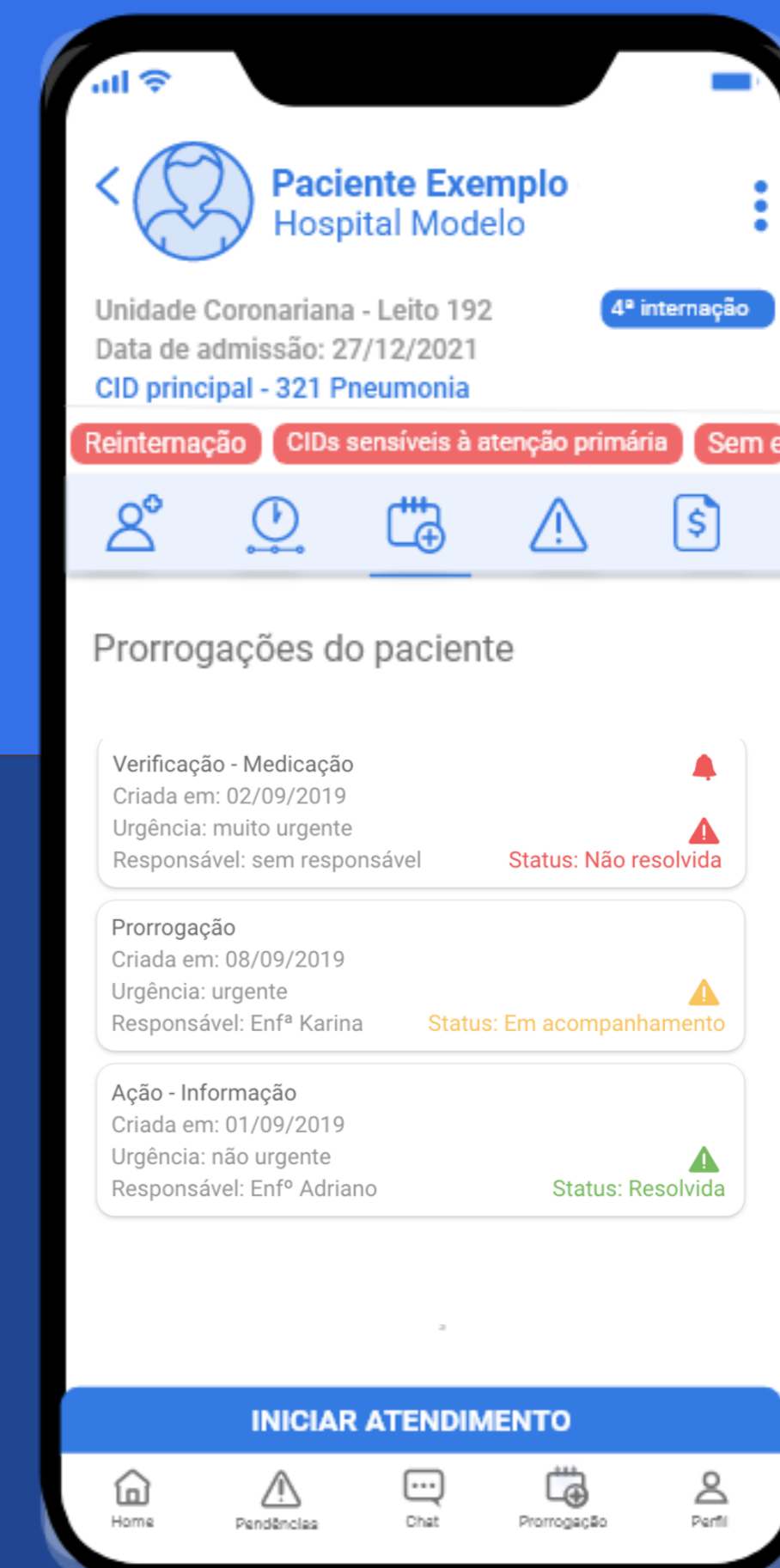
Funcionalidades



Capeante



Evolução



Prorrogação

Nosso diferencial

A integração dos módulos permite a criação de **sinalizações** em todas as partes do processo.



Plataforma Web

Painel de Sinalizações

The screenshot displays the Carefy web platform interface. At the top, there is a navigation bar with the Carefy logo, a search bar, and user information. Below this is a menu with various options like Dashboard, Gráficos, and Sinalizações. The main content area features a filter section with dropdown menus for Rede, Tipo de atendimento, Acomodação atual, Nº de dias internado, and Idade. Below the filters is a grid of signaling cards, each representing a different alert type and urgency level. A legend at the top right of the grid explains the color coding: red for 'Muito Urgente', yellow for 'Urgente', and blue for 'Não Urgente / Rotina'. A 'GERENCIAR SINALIZAÇÕES' button is located at the top right of the grid.

carefy Busque o paciente por nome, código ou senha Fulano de Tal

Dashboard Gráficos Análise do Prestador Equipe Sinalizações Internações Prorrogação Contas Autorizações Estoque Agenda Busca Carefy

Rede: Todos Tipo de atendimento: Todos Acomodação atual: Todos Nº de dias internado: Todos Idade: Todos **APLICAR**

Sinalizações Clique no cartão desejado para atualizar a tabela abaixo

Legenda: ● Muito Urgente ● Urgente ● Não Urgente / Rotina **GERENCIAR SINALIZAÇÕES**

Alerta	Urgência
ATENÇÃO CLÍNICA: 20 RN em UTI acima de P10	Muito Urgente
ATENÇÃO CLÍNICA: 20 Risco ou com úlcera por pressão	Muito Urgente
CIDs EM ALERTA: 20 Sensíveis à atenção primária	Muito Urgente
CIDs EM ALERTA: 20 Pneumonia, ITU e AVC com mais de 3 dias de internação	Muito Urgente
ADMINISTRATIVO: 20 Reinternação	Muito Urgente
ADMINISTRATIVO: 20 Home Care com internação hospitalar	Muito Urgente
SINALIZAÇÃO PERSONALIZADA: 20 CID + Complexidade do prestador	Muito Urgente
SINALIZAÇÃO PERSONALIZADA: 20 CID + Sem procedimento	Muito Urgente
SINALIZAÇÃO PERSONALIZADA: 20 Paciente em alerta	Muito Urgente
SINALIZAÇÃO PERSONALIZADA: 20 Internação dia anterior	Muito Urgente
ATENÇÃO CLÍNICA: 20 UTI por mais de 3 dias	Urgente
ATENÇÃO CLÍNICA: 20 Enfermaria por mais de 5 dias	Urgente
CIDs EM ALERTA: 20 Parto espontâneo mais de 1 dia de internação	Urgente
ADMINISTRATIVO: 20 Sem evolução recente	Urgente
SINALIZAÇÃO PERSONALIZADA: 20 CID em alerta	Urgente
SINALIZAÇÃO PERSONALIZADA: 20 CID + Sem medicamento	Urgente
SINALIZAÇÃO PERSONALIZADA: 20 Ação final em alerta	Urgente
ATENÇÃO CLÍNICA: 20 Em isolamento	Não Urgente / Rotina
ATENÇÃO CLÍNICA: 20 Menores de 1 ano de idade	Não Urgente / Rotina
ATENÇÃO CLÍNICA: 20 Mais de 70 anos de idade	Não Urgente / Rotina
ATENÇÃO CLÍNICA: 20 Risco de infecção por incisão cirúrgica	Não Urgente / Rotina
ATENÇÃO CLÍNICA: 20 UTI sem VM e DVA	Não Urgente / Rotina
ADMINISTRATIVO: 20 Acima da média de permanência	Não Urgente / Rotina
CIDs EM ALERTA: 20 Parto cesárea com mais de 2 dias de internação	Não Urgente / Rotina
SINALIZAÇÃO PERSONALIZADA: 20 Nº de internações	Não Urgente / Rotina
SINALIZAÇÃO PERSONALIZADA: 20 Entrada/Saída do hospital	Não Urgente / Rotina

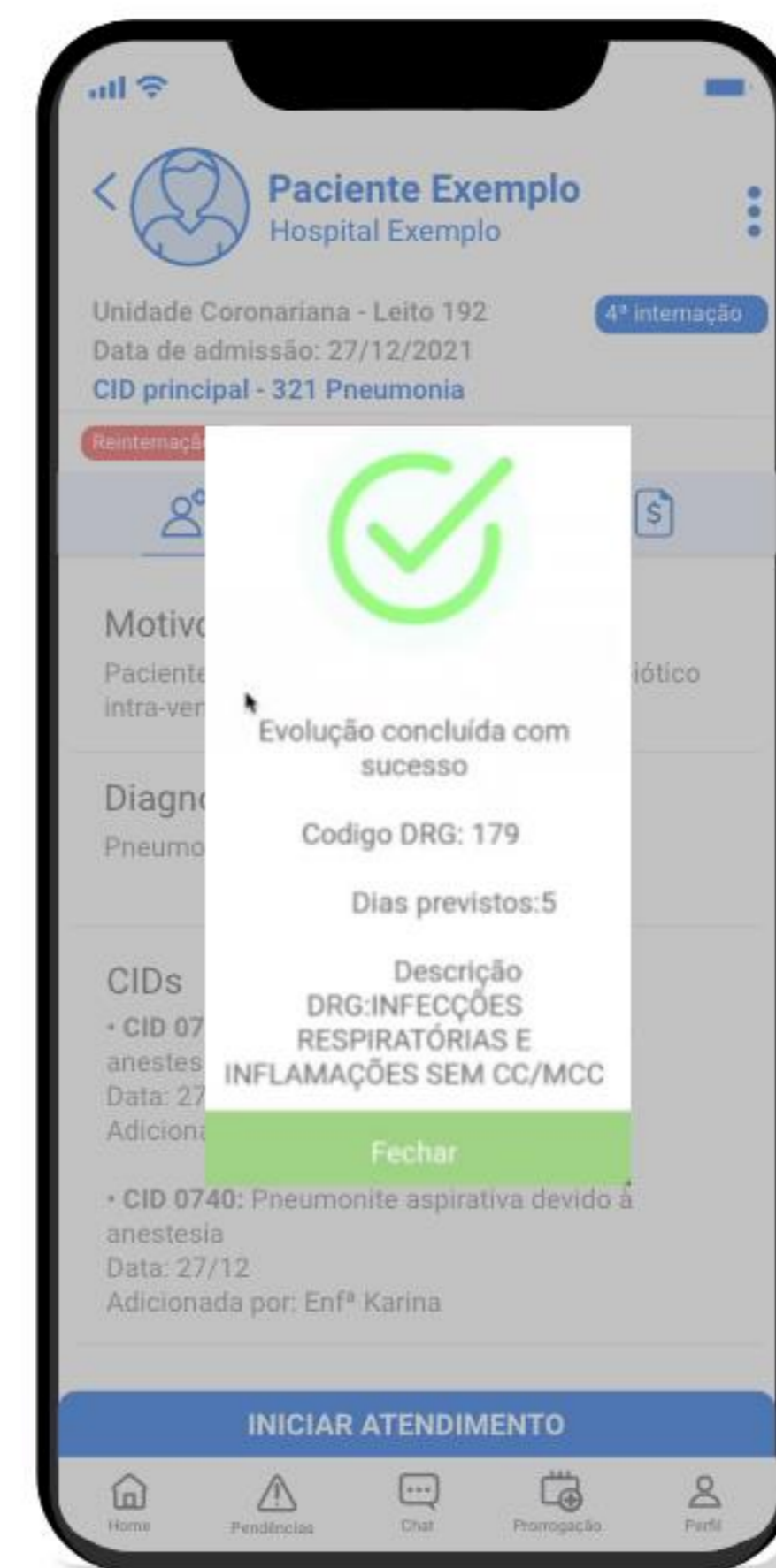
Integração com DRG

parceria DRG Brasil

Maior eficiência para os codificadores

Seu time de codificadores DRG pode focar no processo de auditoria, uma vez que, todas admissões, atualizações e altas realizadas pelo time de auditoria dentro do Carefy, **atualizam o DRG das internações.**

Tudo isso dentro de uma única plataforma e entregando também os *insights* ligados às auditorias.



Resultados

-13%

Custo de
Internação

+137%

Eficiência da
equipe

-40%

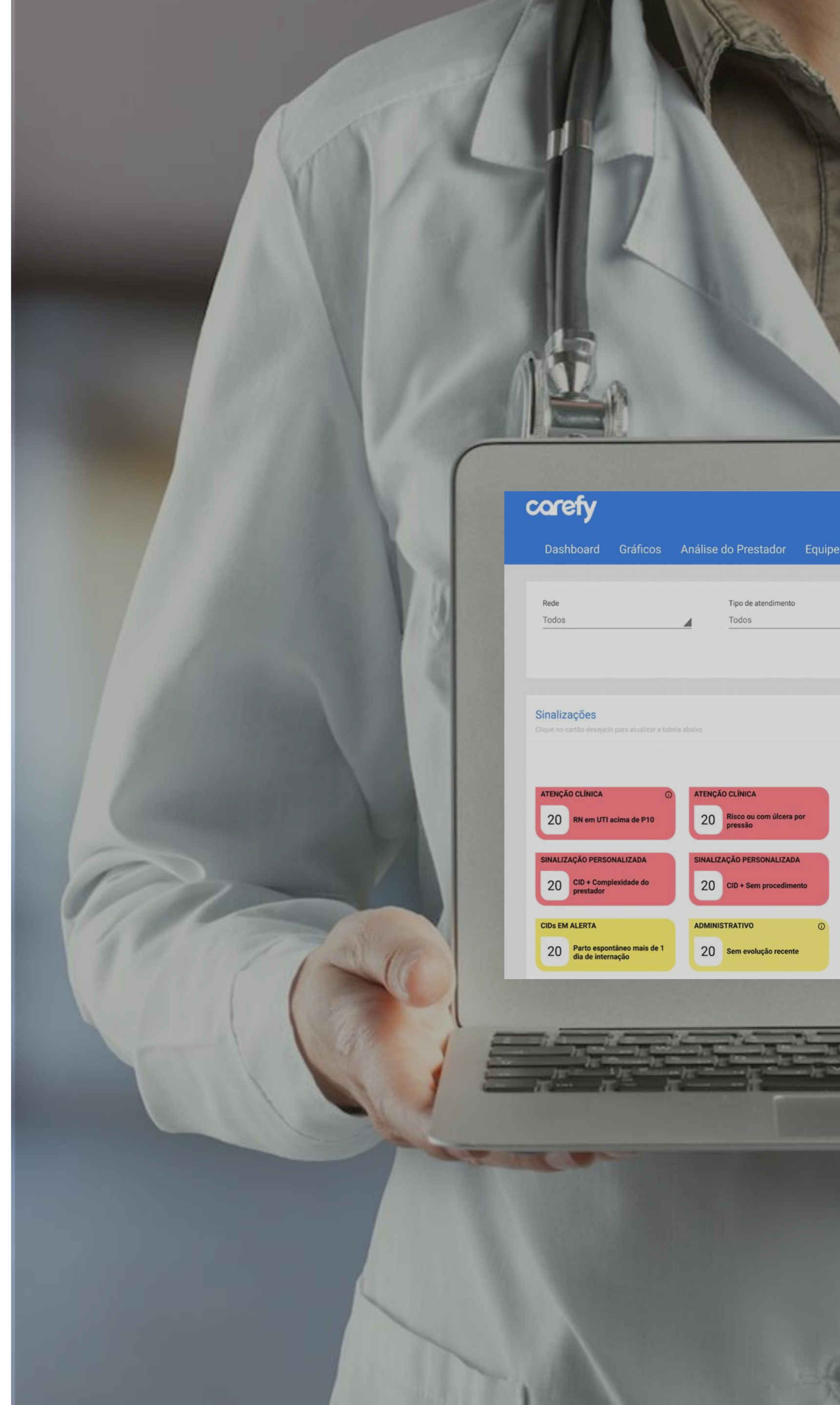
Média de
Permanência

+235%

Eficiência da
equipe Home Care

100x

Retorno do
Investimento



Já somos muitos
e logo estaremos com você!



carefy

~4.0 mi
beneficiários nas carteiras

+1.1 mi
de internações
monitoradas

+820
hospitais
com internações

Condição especial



Solução integrada

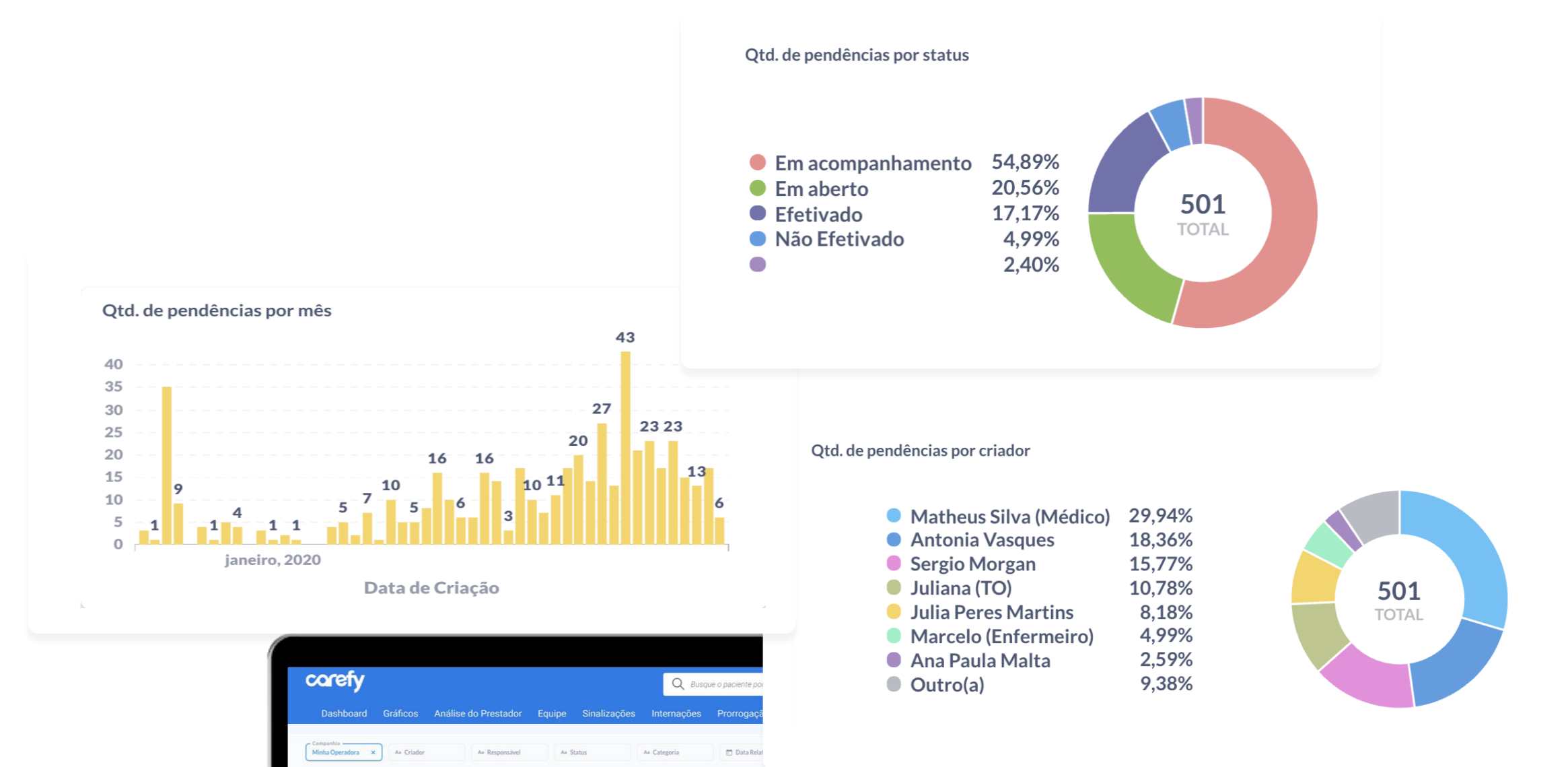
O Carefy já vai estar integrado às soluções do sistema Unimed.

Tabela especial de preços

Preços diferenciados para as Unimed's que contratarem via Lab.

Agende uma demonstração completa!

Mire com a câmera do celular no QR Code e agende uma demo.





Queremos ajudar as **Unimed**s a **terem mais eficiência** em todo o processo de auditoria.

Vamos juntos?



carefy
Gestão e controle de pacientes internados.

Marcelo Santos

+55 (16) 9.8165-6463

marcelo@carefy.com.br

Rib.Preto - SP

www.carefy.com.br

DECLARAÇÕES PROSPECTIVAS

Esta apresentação contém declarações prospectivas relativas aos negócios da Carefy que estão baseadas nas expectativas atuais, estimativas e projeções sobre acontecimentos futuros a partir de dados retroativos e resultados obtidos em clientes e parceiros da solução. Estas não são, de nenhuma forma, garantia de desempenho futuro, uma vez que o processo envolve riscos e incertezas que fogem ao controle dos envolvidos. Além disso, certas declarações prospectivas são baseadas em premissas que, dependendo dos eventos futuros, podem não se provar precisas. Sendo assim, os resultados aqui apresentados podem divergir dos reais, assim como seus objetivos, expectativas e projeções futuras.

AVISO DE CONFIDENCIALIDADE

As informações contidas nesta apresentação são destinadas de forma exclusiva às pessoas a quem são dirigidas, contendo informações confidenciais e/ou privilegiadas. Caso não seja destinatário ou pessoa responsável ou autorizado(a) a receber esta mensagem, queira, por favor, retorná-la ao remetente e em seguida apagá-la definitivamente. Neste caso, notifica-se que deve-se abster a desenvolver, divulgar, copiar, examinar ou de qualquer forma utilizar a(s) informações desta mensagem. Qualquer uso, cópia ou divulgação das informações nela contidas, na íntegra ou parcialmente, são proibidas e serão tratadas conforme legislação vigente.